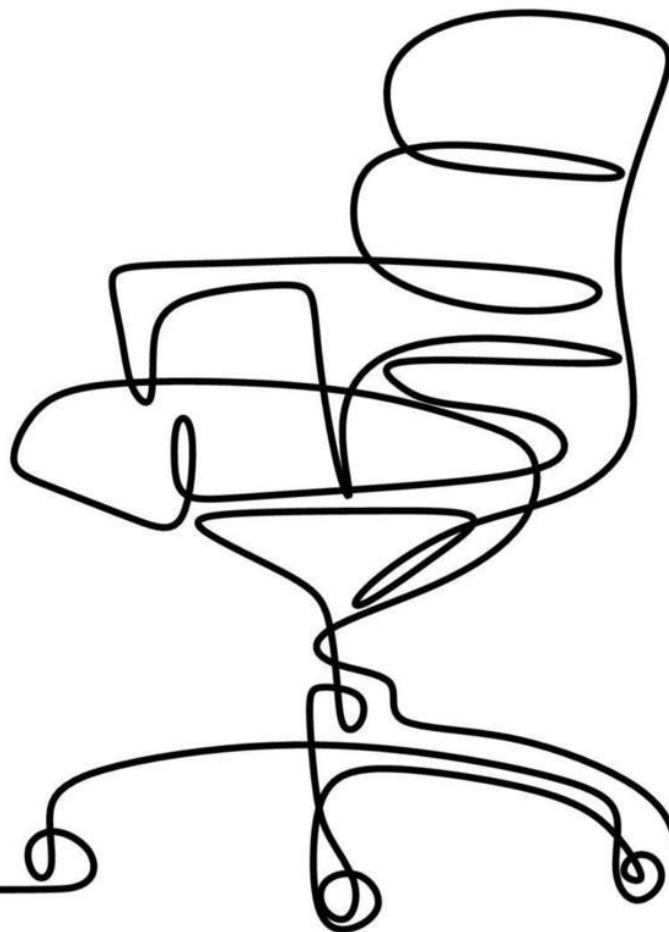


CATÁLOGO DE
SILLERÍA



Ergonomia Resistencia Confort

AFFORDABLE LINE

TRAX-W



- Giratoria
- Base de aluminio de 5 puntas con rodajas
- Elevación de altura por columna de Gas
- Asiento acojinado tapizado en tela gris
- Respaldo en malla gris
- Mecanismo Reclinable
- Brazos regulables
- Opción con cabecera
- 120 Kg de soporte



TRAX-B



- Giratoria
- Base de nylon de 5 puntas con rodajas
- Elevación de altura por columna de Gas
- Asiento acojinado tapizado en tela negra
- Respaldo en malla negra
- Mecanismo Reclinable
- Brazos regulables
- Opción con Cabecera
- 120 Kg de soporte





- Giratoria
- Base de nylon de 5 puntas con rodajas
- Elevación de altura por columna de Gas
- Asiento acojinado tapizado en tela
- Respaldo en malla
- Soporte Lumbar
- Mecanismo Reclinable para alta resisetencia
- Brazos regulables
- 200 Kg de soporte



- Giratoria
- Base de aluminio de 5 puntas con rodajas
- Elevación de altura por columna de Gas
- Asiento acojinado tapizado en tela color a elegir NARANJA, VERDE o GRIS
- Respaldo en Malla
- Mecanismo Reclinable de 3 posiciones
- Brazos 3D
- 150 Kg de soporte





- Respaldo alto o Bajo
- Giratoria
- Base NYLON de 5 puntas con rodajas
- Elevación de altura por columna de Gas
- Asiento y Respaldo Tapizado en Tecknoleather Café o Negro
- Mecanismo Reclinable Oculto
- Brazos fijos
- 120 Kg de soporte



- Giratoria
- Base Nylon Blanco de 5 puntas con rodajas
- Elevación de altura por columna de Gas
- Asiento acojinado tapizado en tela
- Respaldo en malla
- Mecanismo Reclinable
- Brazos Fijos
- Opción con Cabecera
- 120 Kg de soporte



CARU RING CROMO



- Silla de Cajero
- Giratoria
- Base de 5 puntas Cromada con Rodajas
- Asiento acojinado tapizado en tela
- Respaldo Tapizado en Malla
- Brazos en abatibles
- Aro Cromado
- 120 Kg de soporte

- Silla de Cajero
- Giratoria
- Base de 5 puntas negra con rodajas
- Asiento acojinado tapizado en tela
- Respaldo Tapizado en Malla
- Brazos en abatibles
- Aro de Nylon Negro
- 120 Kg de soporte

CARU RING NYLON





- Opción cuerpo Negro o Blanco
- Giratoria
- Para Silla cuerpo blanco, con Base cromada de 5 puntas con rodajas
- Para Silla cuerpo negro, con Base de nylon negro de 5 puntas con rodajas
- Elevación de altura por columna de Gas
- Asiento acojinado tapizado en tela
- Respaldo en malla
- Mecanismo Reclinable
- Brazos Fijos
- 120 Kg de soporte



ONE-LIT



- ONE-LIT
- Giratoria
- Base de Nylon de 5 puntas con rodajas
- Elevación de altura por columna de Gas
- Asiento acojinado tapizado en tela negra
- Respaldo Tapizado en malla
- Mecanismo Reclinable
- Brazos fijos
- Soporte Lumbar
- 120 Kg de soporte

ONE-LIT VISITA



- ONE-LIT VISITA
- Base de trineo
- Asiento acojinado tapizado en tela negra
- Respaldo Tapizado en malla
- Brazos Fijos



- Giratoria
- Base de nylon de 5 puntas con rodajas
- Elevación de altura por columna de Gas
- Asiento acojinado tapizado en tela
- Respaldo en malla negra
- Soporte Lumbar
- Mecanismo Reclinable
- Brazos regulables
- Opción con Cabecera
- 120 Kg de soporte



ONE-HB MALLA



- Giratoria
- Base de nylon de 5 puntas con rodajas
- Elevación de altura por columna de Gas
- Respaldo en malla negra
- Asiento en malla negra
- Soporte Lumbar
- Mecanismo Reclinable
- Brazos regulables
- Opción con Cabecera
- 120 Kg de soporte





- Opción Respaldo Alto o Bajo
- Giratoria
- Base de nylon de 5 puntas con rodajas
- Elevación de altura por columna de Gas
- Asiento y Respaldo acojinados y tapizado en Tecknolether
- Mecanismo Reclinable
- Brazos Fijos
- 120 Kg de soporte



- Giratoria
- Base de Nylon de 5 puntas con rodajas
- Elevación de altura por columna de Gas
- Asiento acojinado tapizado en tela negra
- Mecanismo Reclinable
- Brazos regulables
- Opción con cabecera o sin Cabecera
- 120 Kg de soporte





- Giratoria
- Elevación de altura por columna de Gas
- Asiento acojinado con espuma de poliuretano y tapizado en tela
- Brazos 5D
- Respaldo tapizado en malla
- Soporte Lumbar
- Mecanismo de inclinación de 5 posiciones
- Asiento Slider
- 150 Kg de soporte
- Opción de Cabecera

ANTARA





- Giratoria
- Base de Aluminio de 5 puntas con rodajas
- Elevación de altura por columna de Gas
- Asiento y Respaldo acojinado con espuma de poliuretano y tapizado en Tecknoleather Negro
- Brazos fijos acojinados tapizados en Tecknoleather
- Mecanismo de reclinación de 4 posiciones
- 150 Kg de soporte

INTELI



- Giratoria
- Base de nylon de 5 puntas con rodajas
- Elevación de altura por columna de Gas
- Elevación de altura por columna de Gas
- Asiento acojinado con espuma de poliuretano y tapizado en tela negra
- Brazos Regulables
- Respaldo tapizado en malla negra
- Soporte Lumbar
- Mecanismo de reclinación de 3 posiciones
- Asiento Slider
- 130 Kg de soporte
- Opción de Cabecera

INTELI CON CABECERA





Diseñada y Fabricada para Directivos innovadores, con la tecnología más avanzada, combinando las cualidades de un sillón directivo, imponente y con una vertiente de inspiración funcional, cómoda, ligera y dinámica.



- Giratoria
- Base de Aluminio de 5 puntas con rodajas
- Elevación de altura por columna de Gas
- Asiento acojinado con espuma de poliuretano
- Brazos 5D
- Respaldo tapizado en malla
- Soporte Lumbar
- Mecanismo Autobasculante de 5 posiciones
- Asiento Slider
- Cabecera de 2 posiciones
- 150 Kg de soporte





- Giratoria
- Base de nylon de 5 puntas con rodajas
- Elevación de altura por columna de Gas
- Asiento acojinado tapizado en tela
- Brazos Regulables 4D
- Respaldo tapizado en malla
- Soporte Lumbar
- Mecanismo de 3 posiciones
- Asiento Slider
- 150 Kg de soporte
- Opción de Cabecera





- Giratoria
- Base de aluminio 5 puntas con rodajas
- Elevación de altura por columna de Gas
- Asiento acojinado tapizado en tela
- Brazos Regulables
- Respaldo tapizado en malla
- Soporte Lumbar
- Mecanismo Synchro auto- deslizable
- 150 Kg de soporte



- Giratoria
- Base de aluminio 5 puntas con rodajas
- Elevación de altura por columna de Gas
- Asiento en malla
- Brazos Regulables
- Respaldo tapizado en malla
- Soporte Lumbar
- Mecanismo Donati Synchro auto- deslizable
- 150 Kg de soporte



- Giratoria
- Base de aluminio 5 puntas con rodajas
- Elevación de altura por columna de Gas
- Tapizada en Piel Genuina
- Brazos fijos de Aluminio pulido
- Respaldo Alto
- Mecanismo de 3 posiciones
- 150 Kg de soporte



- Giratoria
- Base de aluminio 5 puntas con rodajas
- Elevación de altura por columna de Gas
- Totalmente Tapizada en Piel Genuina
- Brazos fijos de Aluminio pulido
- Respaldo Medio
- Mecanismo de 3 posiciones
- 150 Kg de soporte



- Giratoria
- Base de aluminio 5 puntas con rodajas
- Elevación de altura por columna de Gas
- Asiento y Respaldo en malla gris
- Mecanismo de 3 posiciones
- Brazos 3D
- Cabecera
- Asiento slider
- 150 Kg de soporte



- Giratoria
- Base de nylon 5 puntas con rodajas
- Elevación de altura por columna de Gas
- Asiento y Respaldo en malla negra
- Mecanismo de 3 posiciones
- Brazos 3D
- Cabecera
- Asiento slider
- 150 Kg de soporte



- Giratoria
- Base de aluminio 5 puntas con rodajas
- Elevación de altura por columna de Gas
- Asiento y Respaldo Tapizado en Tecknoleather
- Mecanismo de 4 posiciones
- Brazos fijos de Aluminio
- 150 Kg de soporte



- Giratoria
- Base de Nylon 5 puntas con rodajas
- Elevación de altura por columna de Gas
- Asiento y Respaldo en Malla
- Mecanismo de 4 posiciones
- Brazos Regulables
- Asiento Slider
- 150 Kg de soporte



- Giratoria
- Base cromada de 5 puntas con rodajas
- Elevación de altura por columna de Gas
- Asiento y Respaldo Tapizado en Piel Genuina
- Mecanismo Knee
- Brazos fijos
- 150 Kg de soporte



AMIALA VISITA



- Estructura de Trineo en acero Cromado
- Asiento y Respaldo Tapizado en Piel Genuina
- Brazos fijos
- 150 Kg de soporte



TAI GIRATORIA



- Giratoria
- Base de 5 puntas con rodajas
- Elevación de altura
- Tapizado en tela

ASTON



- Giratoria
- Base de 4 puntas en aluminio pulido
- Elevación de altura
- Tapizado en tela

NAKANSI



- Giratoria
- Base de 4 puntas con rodajas
- Elevación de altura
- Tapizado en Teknoleather

TAI 4 PATAS



- Base de 4 patas metalicas
- Tapizado en tela

CASUAL COLLISION LINE

CLAUZINI BLANCO



- Giratoria
- Base de 5 puntas con rodajas
- Elevación de altura
- Asiento Acojinado y Tapizado

CLAUZINI NEGRO



- Giratoria
- Base de 5 puntas con rodajas
- Elevación de altura
- Asiento Acojinado y Tapizado

CASUAL COLLISION LINE

DESIL




- Giratoria
- Base de 4 puntas en aluminio pulido
- Elevación de altura
- Tapizado en Teknoleather Beige o Marrón



TULIP



- Giratoria
- Base de 4 puntas en aluminio pulido
- Elevación de altura
- Tapizado en Tela Negra o Gris



TAB-TOP



- Tapizado en tela

PU SILLA



PU BA



PU BB



PU BB BA



PU MUS



**ESSENTIAL
LINE**

BANCA BEST CROMADA



2 PLAZAS

3 PLAZAS

4 PLAZAS

5 PLAZAS



BANCA BEST TAPIZ

2 PLAZAS

3 PLAZAS

4 PLAZAS

5 PLAZAS



BANCA BEST PLASTICO

2 PLAZAS

3 PLAZAS

4 PLAZAS

5 PLAZAS

**ESSENTIAL
LINE**

BRAK TAPIZADA



2 PLAZAS

3 PLAZAS

4 PLAZAS

5 PLAZAS



BRAK CROMO PLASTICA

2 PLAZAS

3 PLAZAS

4 PLAZAS

5 PLAZAS



BRAK PLASTICA

2 PLAZAS

3 PLAZAS

4 PLAZAS

5 PLAZAS

ACABADOS

COLORES DE TELA CREPE



KIWI



BORGOÑA



ROJO



MARINO



NEGRO



AZUL PLATA



UVA



AZUL ELÉCTRICO



MANDARINA




TABACO



OXFORD



PLUMBAGO



ACERO



MANGO




ARENA



CAMELLO



MANZANA



PAVORREAL



BOTELLA

COLORES DE TELA PLIANA



AVELLANA




AZUL ELÉCTRICO



AZUL MEDITERRÁNEO



AZUL PIZARRA



JADE




VINO OSCURO



VINO CLARO



LADRILLO




NEGRO



OXFORD



ROJO



proyectos@mscmuebles.com
www.mscmuebles.com

Los Colores de Acabados representados en este Catálogo, son ilustrativos, considerar siempre ver las muestras reales, tanto de telas como de plásticos ya que la variación corresponde a los diferentes dispositivos de visualización y variación de impresión respecto a la muestra física.

Los productos de MSC cuentan con una Garantía por 3, 5 ó 12 años, dependiendo de la línea de producto, que considera defectos de Fabricación y desgaste prematuro, siempre y cuando el producto sea usado en condiciones que correspondan a la naturaleza del uso al que fue diseñado